

OXDENMARQ


NINETY CENTER TABLE

この度はお買い上げをいただきありがとうございます。
OX DENMARQ 社製 Ninety Center Table プラスフレームはソリッドプラス製です。
プラス製品(真鍮)の特性をご理解いただき、
ご不明な点がございましたらお買い上げ店舗までご連絡頂きますようお願い申し上げます。



商品の特徴とメンテナンスについて

SOLID BRASS



プラス製品(真鍮)の一番の特徴とも言えるのが、使い込んでいくうちに色や質感が変わっていくことです。
革製品のエイジングのように**経年変化が楽しめる点は真鍮の魅力**です。

プラスの特徴は柔らかく弾力がある、色が赤褐色になる、また、傷つきやすい、変色し易いなどの性質があります。
例えると身近な5円玉がその性質に近く、新しいものと古いものでその質感の変化をご理解いただけれると思います。
定期的にお手入れをして、美しさを保ちながらご愛用ください。



汗や水分による変色

色の変化について

真鍮は腐食はしにくいものの、空気に触れることで酸化し、次第に黒っぽい色味が現れます。

変化を楽しめる点は魅力的でもあります。酸化が進んで黒ずみが濃くなる場合がございます。

また、真鍮は水分にとっても弱い素材のため、汗や水分によって「緑青(ろくしょう)」と呼ばれる緑色の錆が出てきてしまう場合がございます。柔らかい布で優しく乾拭きをして頂くことで、急激な変化を防ぐことができますので、定期的なお手入れをおすすめ致します。

また、真鍮の黒ずみが濃くなり過ぎてしまったり、酸化した場合には、酢酸、重曹を使用したお手入れの方法をご確認の上、変化してしまった部分を拭き取って下さい。

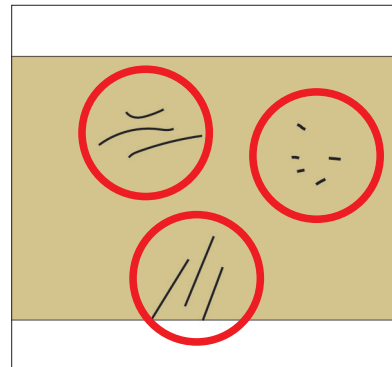
出荷する製品についてはメーカーでの品質基準をクリアしておりますが、真鍮の特性上、製品によって多少の黒色変化、錆付き、細かな傷等の変化が現れている場合がございます。拭き取り研磨等で取り除くことが可能な製品につきましては、クレーム対象外とさせていただきます。



研磨前



研磨後



細かいキズ

柔らかく傷つきやすいプラス(真鍮)の性質上、日常ご使用いただく中で細かなキズがつく場合があります。

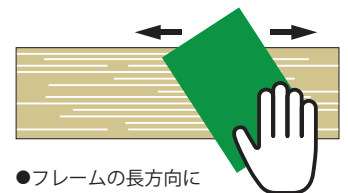
浅く細かなキズはご家庭において市販のナイロンタワシや金属研磨クリームを使用して目立たなくすることも可能です。

(※目の粗いタワシ、スポンジ、研磨クリームでメンテナンス

する場合は十分注意してご使用ください)

また、出荷する製品についてはメーカーでの品質基準をクリアしているものですのでクレーム対象外とさせていただきます。

スリーエムジャパン(3M)(付属品)
スコッチブライト・ナイロンタワシ
(グリーン)



●フレームの長方向に沿って磨いてください。

●ブラッシング後にミネラルオイルまたはワセリンで薄く塗布した後、乾いた布で綺麗に拭き取ってください。酸化を防ぎ仕上がりが長持ちします。

フレームのガタつき

天板を載せる前のフレームはガタつき場合があります。天板を載せる事により重量がかかり安定しますので問題ありません。

フレームは手曲げで作られているため、若干の歪みがある場合がございますが品質に問題はございません。

天板のセッティングは十分注意して行ってください。



日本総販売元
株式会社ロイヤルファニチャーコレクション